

### Activités du Conseil de fondation

Chères collaboratrices, chers collaborateurs,  
Chères et chers bénéficiaires de rentes,

Cette année à nouveau, nous souhaitons vous informer des résultats réalisés lors de l'exercice 2018 ainsi que des événements et indicateurs les plus importants pour la fondation de prévoyance de Vebege Services SA (ci-après «caisse de pension»). Votre certificat de prévoyance 2018 contient vos données personnelles; il vous a déjà été remis. Le Conseil de fondation et la gérance se tiennent volontiers à votre disposition pour toute question ou tout complément d'information.

Après 6 années ininterrompues de performance positive dans l'environnement d'investissement, le dernier trimestre 2018 en particulier a été marqué par un très mauvais résultat financier. Seuls les placements immobiliers ont généré un rendement positif. Une performance de -5,52% (année précédente +6,31%) a été réalisée sur la fortune totale de la caisse de pension. La réserve de fluctuation de valeur accumulée par le passé à cette fin a permis d'absorber en conséquence les perturbations du marché. Fin mars 2019, ces pertes avaient déjà été effacées.

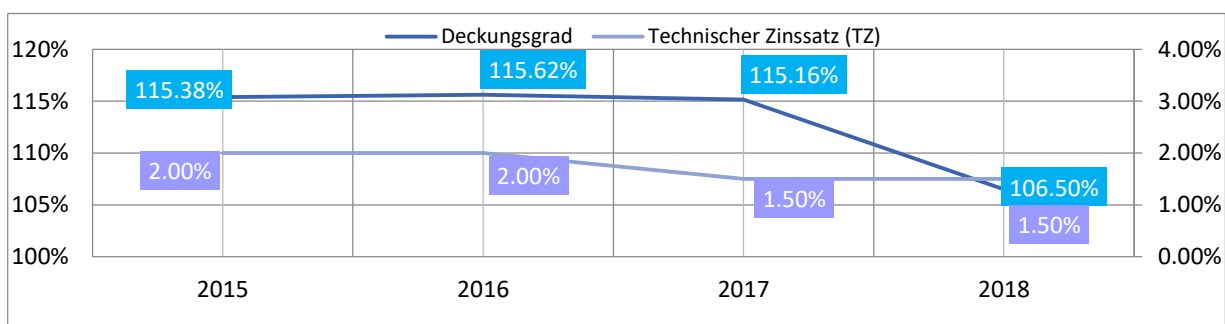
En raison de la performance négative en 2018, le Conseil de fondation a fixé le taux d'intérêt au taux minimum légal LPP de 1,0%.

Le Conseil de fondation s'est réuni à deux reprises l'an dernier, tandis que la commission de placement a tenu six séances. Lors de ces réunions, ils se sont consacrés notamment le bouclage annuel, la mise en oeuvre de la nouvelle organisation de la gestion de placements, la formation continue que la loi impose et les décisions annuelles en matière de taux d'intérêt.

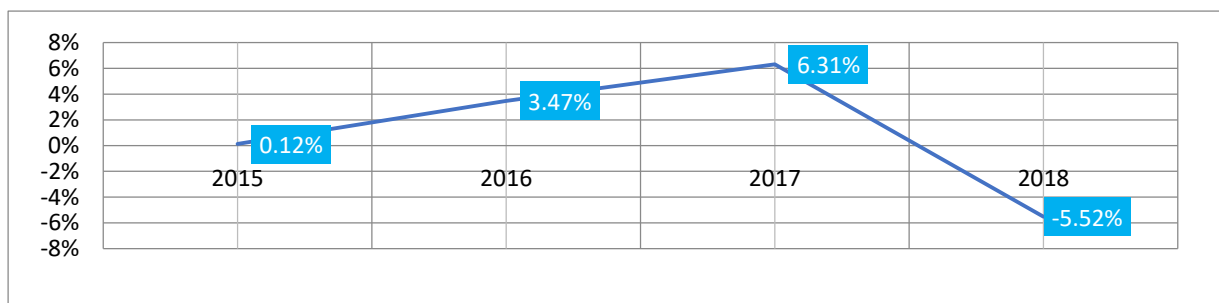
Le Conseil de fondation de la fondation de prévoyance du personnel de Vebege Services SA

### Taux de couverture

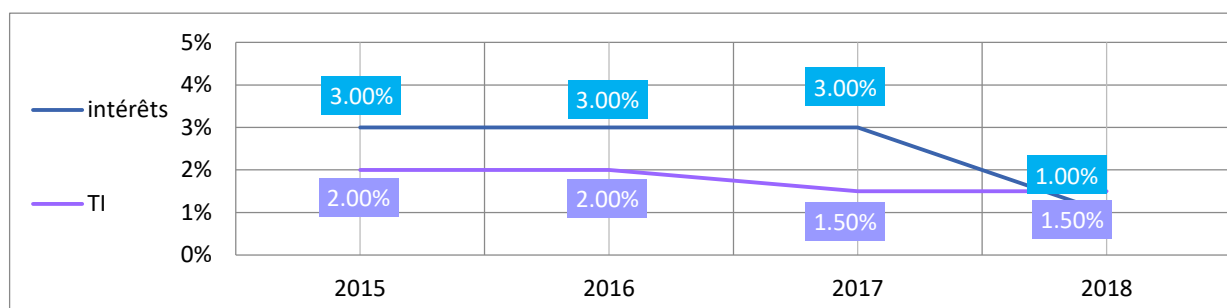
	2015	2016	2017	2018
<b>Capitaux de prévoyance nécessaires, provisions techniques</b>	68'855'494	72'441'680	80'877'982	90'508'579
Capitaux de prévoyance et provisions techniques	68'855'494	72'441'680	80'877'982	90'508'579
Réserve de fluctuation de valeur	10'587'655	11'315'792	12'262'377	5'880'647
Capital de la fondation, fonds libres	0	0	0	0
<b>Fonds disponibles pour couvrir les engagements régl.</b>	<b>79'443'149</b>	<b>83'757'472</b>	<b>93'140'359</b>	<b>96'389'226</b>
<b>Taux de couverture</b>	<b>115.38%</b>	<b>115.62%</b>	<b>115.16%</b>	<b>106.50%</b>



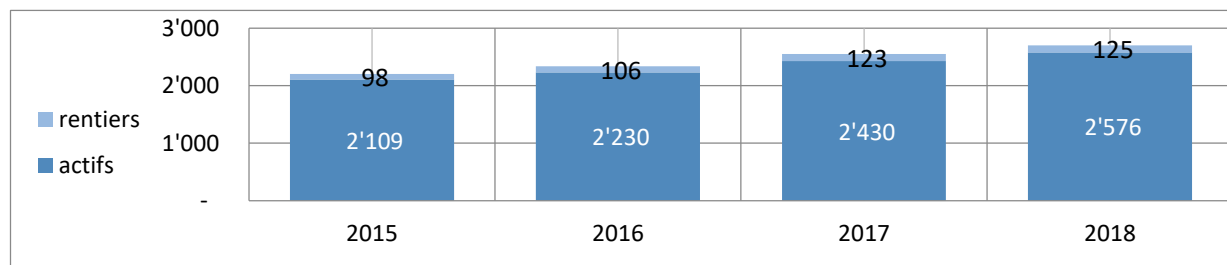
### Performance



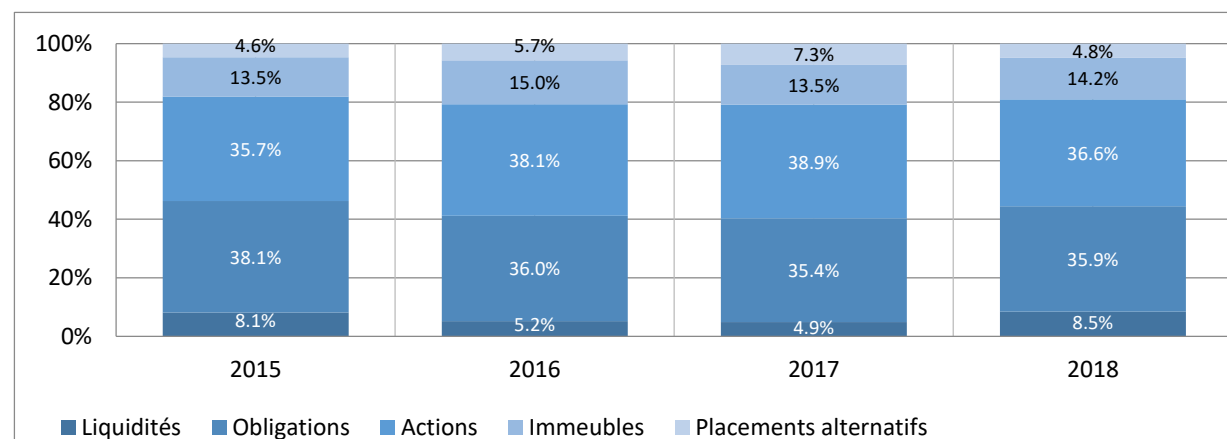
## Rémunération effective des avoirs de vieillesse, taux d'intérêt technique (TI)



## Effectif des personnes assurées



## Structure des placements



## Organes

### Conseil de fondation - représentants de l'employeur

Anita Hoffmann (présidente)  
Thomas Kade  
Ton Goedmakers

### Conseil de fondation - représentants des employés

Martin Keller (vice-président)  
Heinz Imhof (depuis le 1.1.2019 : Tina Künzler)  
Vincenz Oppliger

### Expert en prévoyance professionnelle

Dr. Christoph Plüss, Allvisa SA

### Gérant

Siegfried Steiner, BvGe Management SA

### Administration

Allvisa Services SA

### Organe de révision

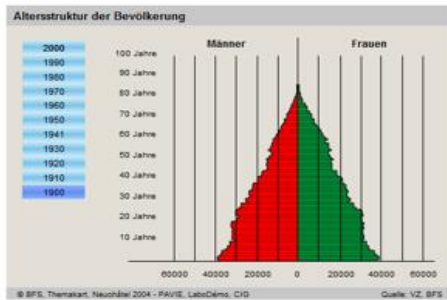
OBT AG, Zurich

De plus amples renseignements peuvent être obtenus auprès de vos représentants au Conseil de fondation; la gérance et le service administratif se tiennent également à votre disposition.

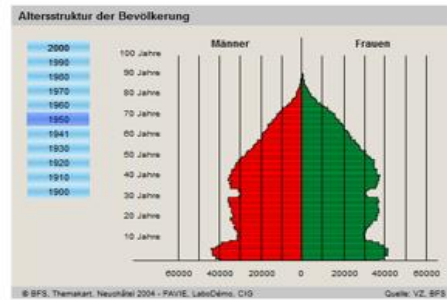
Dietikon, le 3 mai 2019

## Longévité et taux de conversion des rentes

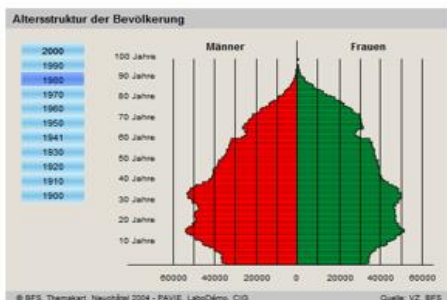
L'espérance de vie augmente en moyenne d'un an tous les 10 ans. Le fait que nous vivons plus longtemps est très réjouissant, mais pose de plus en plus de problèmes aux caisses de pension suisses, car elles doivent payer des rentes plus longtemps sans disposer de plus d'argent. Cette réalité exige des ajustements. Toutes les hypothèses selon lesquelles l'espérance de vie pourrait augmenter moins ou même stagner ne se sont pas concrétisées ces dernières années.



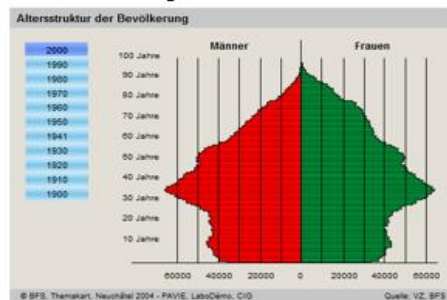
1900: "normale" Verteilung



1950: *Ersichtlich das Geburtenfazit aus dem 1. Weltkrieg*



1980: "Flügelbildung" nach Pillenknick der 70'er Jahre



2000: *Weiterer Geburtenrückgang*

Le conseil de fondation observe cette évolution depuis quelque temps et mène des discussions à ce sujet. L'un de ses objectifs est de garantir que les rentes de vieillesse soient assurées et, en même temps, qu'il n'y ait pas de pertes sur les retraites. Ce faisant, aucun risque de placement plus élevé ne devrait être pris non plus.

## Exercice des droits de vote : rapport de la commission de placement

La commission de placement veille à voter dans l'intérêt des assurés pour toutes les actions que nous détenons directement dans des sociétés suisses ayant leur siège principal en Suisse et cotées en Suisse ou à l'étranger, notamment en ce qui concerne ces objets portés à l'ordre du jour :

- . les élections (des membres du conseil d'administration, du président, des membres du comité de rémunération et du représentant indépendant)
- . les rémunérations (montants globaux accordés au conseil d'administration, à la direction et au conseil consultatif)
- . les modifications des statuts relatives aux rémunérations (conditions générales)

Dans l'évaluation de ces objets nous sommes guidés par les intérêts à long terme des actionnaires. L'accent est mis sur le maintien d'une manière durable de la prospérité de l'institution de prévoyance.

En 2018, les droits de vote ont été exercés conformément aux exigences susmentionnées et aucun vote n'a été émis contre une proposition du conseil d'administration ou aucune abstention n'a été faite.

Pour le compte de la commission de placement :

Siegfried Steiner,  
Gérant

## Bilan au 31.12.2018

ACTIFS		PASSIFS	
Liquidités, placement monétaire	8'536'653	Engagements	3'974'414
Créances	699'270	Régularisation passifs	55'937
Créances envers employeur	477'611	Réserve de contrib. employeur	0
Obligations	34'868'301	<b>Fonds étrangers</b>	<b>4'030'351</b>
Actions	36'779'973	Cap. de prévoyance assurés actifs	62'912'900
Placements alternatifs	4'780'238	Capital de prévoyance rentiers	19'720'458
Placements immobiliers	14'277'333	Provisions techniques	7'875'221
Régularisation actifs	198	<b>Réserve de fluctuation de valeur</b>	<b>5'880'647</b>
		<b>Fonds libres</b>	<b>0</b>
<b>Total actifs</b>	<b>100'419'577</b>	<b>Total passifs</b>	<b>100'419'577</b>

## Compte d'exploitation 01.01.2017 - 31.12.2017

Cotisations et apports, ordinaires et autres	8'447'076
Prestations d'entrée	11'623'244
<b>Entrées provenant des cotisations et prestations d'entrée</b>	<b>20'070'320</b>
Prestations réglementaires	-1'708'760
Prestations non réglementaires	0
Prestations de sortie	-8'966'173
<b>Sorties provenant des prestations et retraits anticipés</b>	<b>-10'674'933</b>
Constitution du capital de prévoyance des assurés actifs	-8'375'452
Constitution du capital de prévoyance des rentiers	277'210
Constitution des provisions techniques	-958'767
Rémunération du capital de prévoyance (actifs + rentiers)	-573'588
<b>Constitution des capitaux de prévoyance</b>	<b>-9'630'597</b>
<b>Charges d'assurance</b>	<b>-42'032</b>
<b>Résultat net de l'activité d'assurance</b>	<b>-277'242</b>
<b>Résultat net de l'activité de placement</b>	<b>-5'426'595</b>
<b>Autres produits</b>	<b>1'313</b>
<b>Autres charges</b>	<b>-4'411</b>
<b>Frais d'administration</b>	<b>-674'771</b>
<b>Excédent de produits avant constitution de la réserve de fluctuation de valeur</b>	<b>-6'381'706</b>
Dissolution de la réserve de fluctuation de valeur	6'381'706
<b>Excédent de charges/de produits</b>	<b>0</b>