

Tätigkeiten des Stiftungsrates

Geschätzte Mitarbeiterinnen und Mitarbeiter
 Geschätzte Rentnerinnen und Rentner

Wir möchten Sie auch in diesem Jahr über das Geschäftsergebnis 2018 und die wichtigsten Kennzahlen und Ereignisse der Personalvorsorgestiftung der Vebeo Services AG (nachfolgend Pensionskasse) informieren. Ihre persönlichen Daten ersehen Sie wie gewohnt aus dem Vorsorgeausweis 2018, welcher Ihnen bereits zugestellt wurde. Für weitere Fragen oder Erklärungen stehen wir Ihnen seitens des Stiftungsrates und der Geschäftsführung gerne zur Verfügung.

Nach 6 ununterbrochenen Jahren mit einer positiven Performance im Anlageumfeld, hat insbesondere das letzte Quartal 2018 ein sehr schlechtes Anlageergebnis gebracht. Einzig die Anlagen in Immobilien haben einen positiven Ertrag erwirtschaftet. Auf dem Gesamtvermögen der Pensionskasse wurde eine Performance von -5.52% (Vorjahr +6.31%) erreicht. Die dazu in der Vergangenheit geöffnete Wertschwankungsreserve konnte die Marktverwerfungen entsprechend auffangen. Bis Ende März 2019 konnten die vorerwähnten Verluste bereits wieder wettgemacht werden.

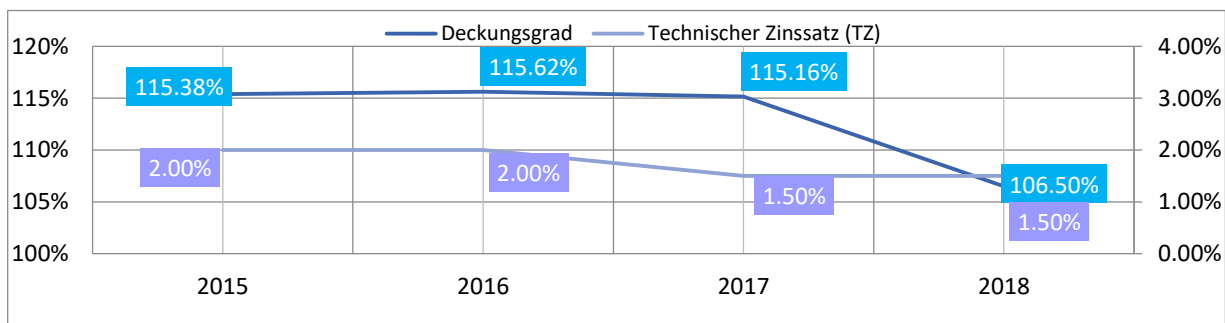
Der Stiftungsrat hat aufgrund der negativen Performance im 2018 die Verzinsung in der Höhe des gesetzlichen BVG-Mindestzins von 1.0% festgelegt.

Im vergangenen Jahr wurden zwei Stiftungsratssitzungen sowie sechs Sitzungen der Anlagekommission abgehalten. An diesen Sitzungen befassten sich die Gremien unter anderem mit dem Jahresabschluss, der Umsetzung der Neuorganisation in der Vermögensverwaltung, der gesetzlich vorgeschriebenen Weiterbildung sowie den jährlichen Verzinsungsentscheiden.

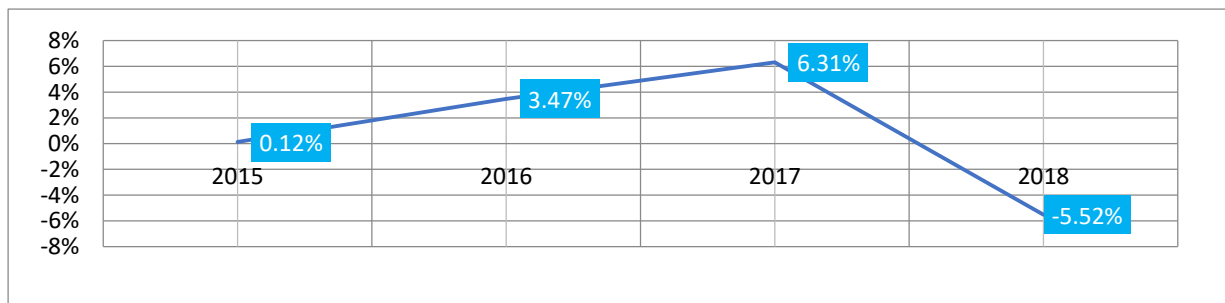
Der Stiftungsrat der Personalvorsorgestiftung der Vebeo Services AG

Deckungsgrad

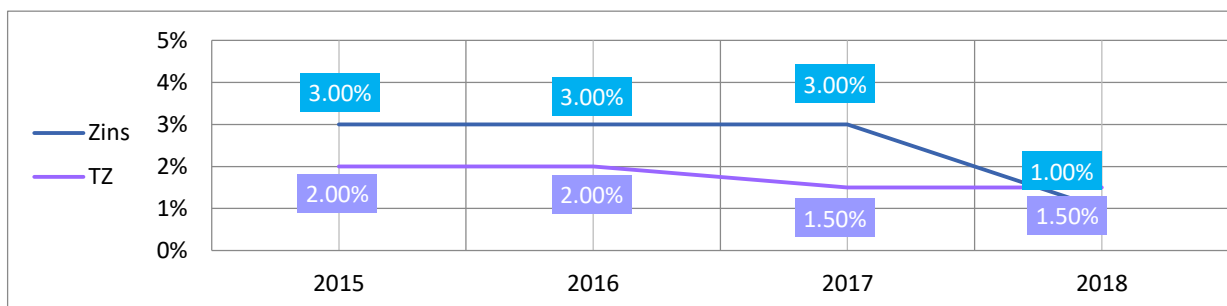
	2015	2016	2017	2018
Erforderliche Vorsorgekapitalien und techn. Rückstellg.	68'855'494	72'441'680	80'877'982	90'508'579
Vorsorgekapitalien und technische Rückstellungen	68'855'494	72'441'680	80'877'982	90'508'579
Wertschwankungsreserve	10'587'655	11'315'792	12'262'377	5'880'647
Stiftungskapital, Freie Mittel	0	0	0	0
Mittel zur Deckung der regl. Verpflichtungen verfügbar	79'443'149	83'757'472	93'140'359	96'389'226
Deckungsgrad	115.38%	115.62%	115.16%	106.50%



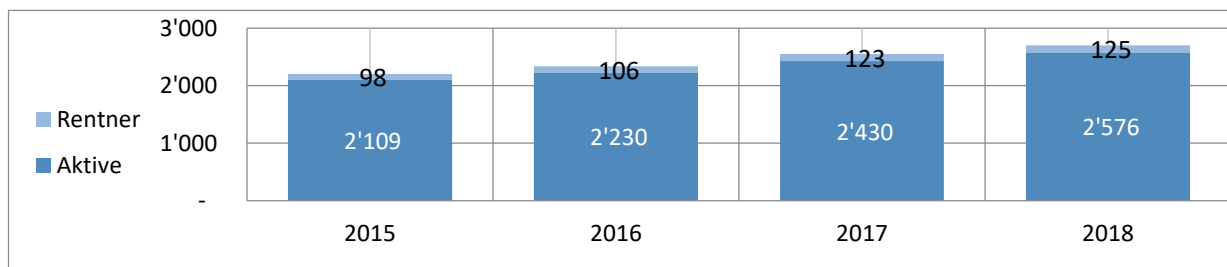
Performance



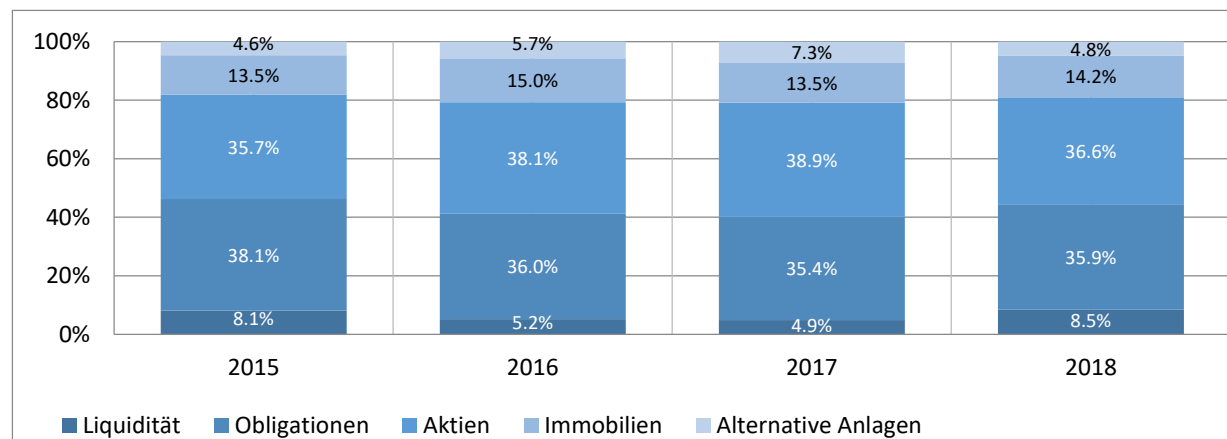
Effektive Verzinsung der Altersguthaben und technischer Zinssatz (TZ)



Versichertenbestand



Anlagestruktur



Organe

Stiftungsrat Arbeitgeber-Vertreter

Anita Hoffmann (Präsidentin)
Thomas Kade
Ton Goedmakers

Stiftungsrat Arbeitnehmer-Vertreter

Martin Keller (Vizepräsident)
Heinz Imhof (ab 01.01.2019: Tina Künzler)
Vincenz Oppliger

Experte für die berufliche Vorsorge

Dr. Christoph Plüss, Allvisa AG

Geschäftsführer

Siegfried Steiner, BvGe Management AG

Verwaltung

Allvisa Services AG

Revisionsstelle

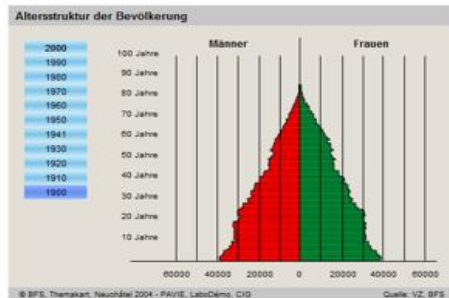
OBT AG, Zürich

Für weitere Auskünfte wenden Sie sich bitte an Ihren Vertreter im Stiftungsrat, an die Verwaltung der Pensionskasse oder die Geschäftsführung.

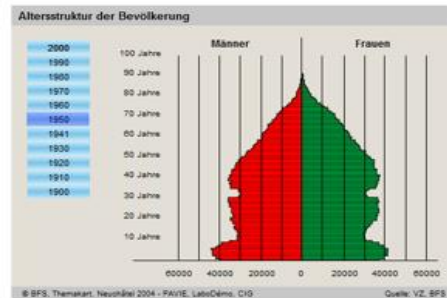
Dietikon, 3. Mai 2019

Lebenserwartung und Renten-Umwandlungssatz

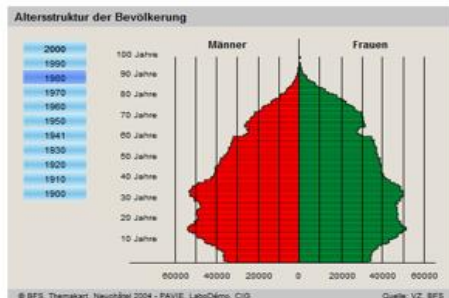
Die Lebenserwartung steigt alle 10 Jahre im Schnitt um 1 Jahr. Dass wir länger leben, ist sehr erfreulich, stellt die Schweizerischen Pensionskassen jedoch zunehmend vor ein Problem, da sie mit dem gleichen Geld länger Renten zahlen müssen. Diese Realität verlangt Anpassungen. Sämtliche Annahmen, dass die Lebenserwartung weniger stark steigen oder sogar stagnieren könnte, haben sich in den letzten Jahren nicht bewahrheitet.



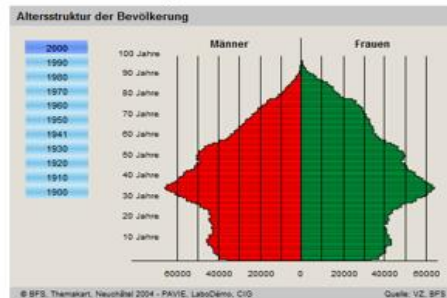
1900: "normale" Verteilung



1950: Ersichtlich das Geburtenfazit aus dem 1. Weltkrieg



1980: "Flügelbildung" nach Pillenknick der 70'er Jahre



2000: Weiterer Geburtenrückgang

Der Stiftungsrat beobachtet diese Entwicklung seit geraumer Zeit und hat dazu entsprechende Diskussionen geführt. Dies u.a. mit dem Ziel, dass die Altersrenten gesichert sind und gleichzeitig keine Pensionierungsverluste entstehen. Dabei soll jedoch kein höheres Anlagerisiko eingegangen werden.

Stimmrechtsausübung: Bericht der Anlagekommission

Der Anlagenausschuss ist besorgt für die Ausübung der Stimmrechte im Interesse der Versicherten bei allen von uns direkt gehaltenen Aktien von Schweizer Gesellschaften mit Hauptsitz in der Schweiz, die in der Schweiz oder im Ausland kotiert sind und zwar insbesondere bezüglich folgender Anträge:

- . Wahlen (Mitglieder des Verwaltungsrates, des Präsidenten, Mitglieder des Vergütungsausschusses und des unabhängigen Stimmrechtsvertreters)
- . Vergütungen (Gesamtbeträge an den VR, die Geschäftsleitung und den Beirat)
- . Statutenänderungen zur Thematik Vergütungen (Rahmenbedingungen)

Für die Beurteilung der Anträge orientieren wir uns am langfristigen Interesse der Aktionäre. Im Zentrum steht dabei das dauernde Gedeihen der Vorsorgeeinrichtung.

Im Jahr 2018 sind die Stimmrechte gemäss der vorerwähnten Vorgaben ausgeübt worden und dabei wurde nicht gegen einen Antrag des Verwaltungsrates gestimmt und auch keine Stimmenthaltung vorgenommen.

Im Auftrag der Anlagekommission:

Siegfried Steiner
Geschäftsführer

Bilanz per 31.12.2018

AKTIVEN		PASSIVEN	
Flüssige Mittel und Geldmarktanlagen	8'536'653	Verbindlichkeiten	3'974'414
Forderungen	699'270	Passive Rechnungsabgrenzung	55'937
Forderungen gegenüber Arbeitgeber	477'611	Arbeitgeber-Beitragsreserve	0
Obligationen	34'868'301	Fremdkapital	4'030'351
Aktien	36'779'973	Vorsorgekapital Aktive Versicherte	62'912'900
Alternative Anlagen	4'780'238	Vorsorgekapital Rentner	19'720'458
Immobilienanlagen	14'277'333	Technische Rückstellungen	7'875'221
Aktive Rechnungsabgrenzung	198	Wertschwankungsreserve	5'880'647
		Freie Mittel	0
Total Aktiven	100'419'577	Total Passiven	100'419'577

Betriebsrechnung 01.01.2017 - 31.12.2017

Ordentliche und übrige Beiträge und Einlagen	8'447'076
Eintrittsleistungen	11'623'244
Zufluss aus Beiträgen und Eintrittsleistungen	20'070'320
Reglementarische Leistungen	-1'708'760
Ausserreglementarische Leistungen	0
Austrittsleistungen	-8'966'173
Abfluss für Leistungen und Vorbezüge	-10'674'933
Bildung Vorsorgekapital Aktive Versicherte	-8'375'452
Bildung Vorsorgekapital Rentner	277'210
Bildung technische Rückstellungen	-958'767
Verzinsung Vorsorgekapital (Aktive + Rentner)	-573'588
Bildung Vorsorgekapitalien	-9'630'597
Versicherungsaufwand	-42'032
Netto-Ergebnis aus dem Versicherungsteil	-277'242
Netto-Ergebnis aus Vermögensanlage	-5'426'595
Sonstiger Ertrag	1'313
Sonstiger Aufwand	-4'411
Verwaltungsaufwand	-674'771
Ertragsüberschuss vor Bildung Wertschwankungsreserve	-6'381'706
Auflösung Wertschwankungsreserve	6'381'706
Ertrags- / Aufwandüberschuss	0